

Bijlagen



III Poptekeningen

Beroepskrachten in de gezondheidszorg en bij politie en justitie maken vaak gebruik van tekeningen om lichamelijk letsel bij kinderen aan te geven. In deze bijlage een voorbeeld van zo'n tekening. U kunt de tekeningen ook downloaden op www.protocolkindermishandeling.nl.

Tekening meisje

Geef de plaats van uiterlijke letselkenmerken aan met een kruisje op de tekening.

Schrijf bij elk kruisje een nummer en beschrijf onderaan de tekening de bijbehorende waarnemingen.



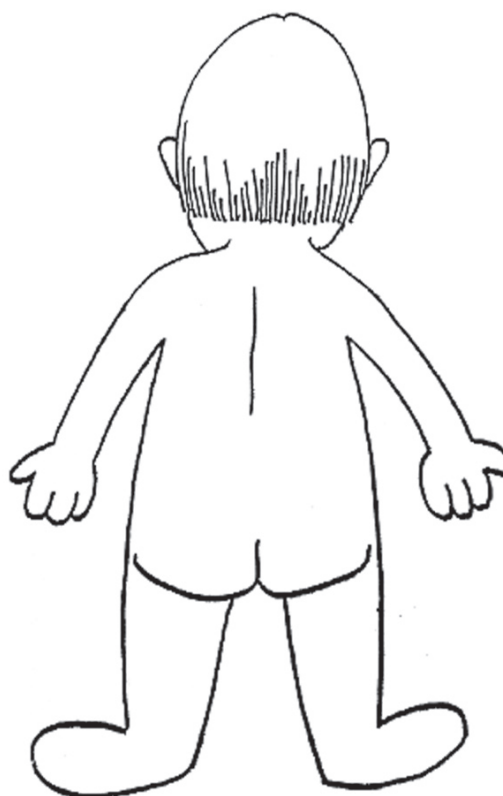
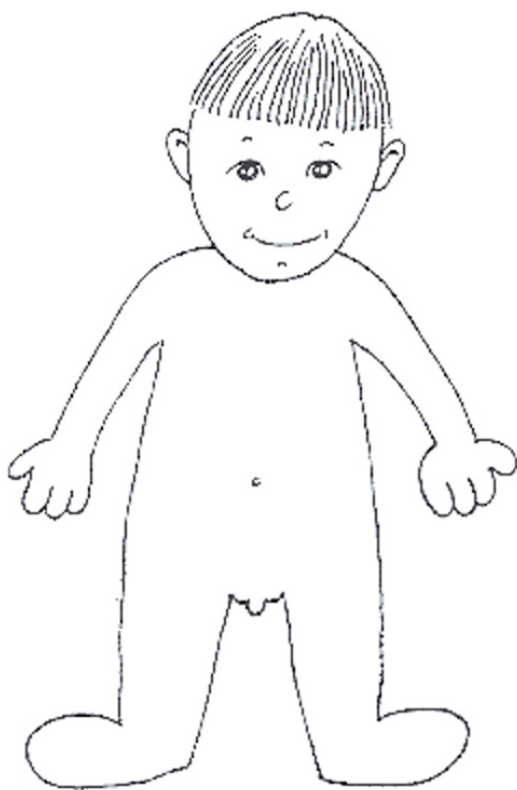
Concrete beschrijving waarneming (o.a. wat zie je, waar, vorm, grootte, kleur, soort):

- 1.
- 2.
- 3.
- 4.

Tekening jongetje

Geef de plaats van uiterlijke letselkenmerken aan met een kruisje op de tekening.

Schrijf bij elk kruisje een nummer en beschrijf onderaan de tekening de bijbehorende waarnemingen.



Concrete beschrijving waarneming (o.a. wat zie je, waar, vorm, grootte, kleur, soort):

- 1.
- 2.
- 3.
- 4.